



---

SAC Sektion Rossberg

# Anmeldevorgang *DropTours* speziell *für Tourenleiter*



# Inhalt

- Grundsätzliche Voraussetzungen zum Anmeldevorgang
- Sistierte Tourenleiter
- Login für aktive Tourenleiter
- Benutzername oder Passwort vergessen
- Zugangsdaten in Erfahrung bringen
- Passwort ändern
- Support



# Grundsätzliche Voraussetzung!

Damit du als neuer Tourenleiter in den Bereich der Tourenverwaltung eintreten kannst, muss der Administrator dich neu als **Aktiver Tourenleiter** verknüpft haben.

Dass die Verknüpfung vollzogen ist, wird dir in der Regel durch den Tourenchef deines Ressorts oder durch den Administrator per E-Mail mitgeteilt.



# Sistierte Tourenleiter!

Wenn du deine Fortbildungspflicht nicht erfüllt hast, wirst du im System als **sistierter Tourenleiter** weitergeführt (max. 4 Jahre). In dieser Zeit hast du keinen Zugang mehr zum Tourenverwaltungsprogramm.

Erst wenn du die notwendigen Fortbildungen erfolgreich absolviert hast, wirst du wieder als **aktiver Tourenleiter** verknüpft und hast somit wieder Zugang zum Tourenverwaltungsprogramm.



# Login für aktive Tourenleiter

SAC –Webseite <https://www.sac-zug.ch/> starten und wie gewohnt anmelden.



ANMELDEN

DROPTOURS BENUTZERNAME

DROPTOURS PASSWORT

Anmelden

Wenn du ein **falsches Passwort** eingibst, dann wird dir die untenstehende Meldung angezeigt.  
Klicke auf **Droptours Passwort vergessen** und gib deine E-Mail-Adresse ein. So kommst du rasch zu deinen aktuellen Zugangsdaten.


ANMELDEN

ERROR: The username or password you entered is incorrect.

[Droptours Passwort vergessen?](#)



**Sektion Rossberg**  
Schweizer Alpen-Club SAC  
Club Alpin Suisse  
Club Alpino Svizzero  
Club Alpin Svizzer



HOME    AKTIVITÄTEN ▾    TOUREN & KURSE ▾    HÜTTEN ▾    SEKTION ▾    KONTAKT    🔍

## Mitglieder

Willkommen im Mitgliederbereich unserer Webseite!

Was möchtest du tun?

- + Meine Mitgliederdaten ändern
- + Neuen Tourenbericht / Neue Fotogalerie erstellen
- + Tourenbericht ändern
- + DropTours Touren verwalten (Nur für TourenleiterInnen)
- + Einen News-Beitrag vorschlagen
- + Einen Kultur-Beitrag erfassen
- + Das Mitgliederverzeichnis anfordern

WILLKOMME! *Vorname Name*

Mitgliederbereich

- Tourenbericht/Fotogalerie erstellen
- Touren verwalten (Nur Tourenleiter)
- Kontaktdaten ändern
- Abmelden

**NEWS**

- Moorweg Rothenthurm 19. 10. 2024
- Wie entstehen Wetterprognosen
- Einladung zur GV am 24. November 2024
- Alpinwandern Dolomiten 16. - 20.09.2024
- Silvester 2024 auf der Capanna Corno Gries

Anzeige des Namens zur Bestätigung

*Touren verwalten (Nur Tourenleiter) anwählen*



dropnet.ch von app bis web

Geschützter Bereich

213035

.....

Angemeldet bleiben

Einloggen

Die gleichen Zugangsdaten eingeben.

Wenn auf **Einloggen** diese Meldung angezeigt wird, hat dich der Administrator noch nicht als *Aktiver Tourenleiter* verknüpft oder der *Benutzername* oder das Passwort wurde falsch eingegeben!

Das Passwort wird in deinem Computersystem gespeichert für spätere Anmeldungen!

Geschützter Bereich

Ihre Daten stimmen nicht überein.

Erneut versuchen

Wenn du das **Passwort vergessen** hast, kannst du dieses selber in Erfahrung bringen. Das genaue Vorgehen wird auf Folgeseiten beschrieben.



Wenn diese Seite angezeigt wird, hast du dich erfolgreich eingeloggt.

Hier siehst du jetzt deinen Namen



dropnet.ch von app bis web

Home Hosting Mail Cloud Apps Webdesign

Web Apps

- Manager
- DropTours

Benutzer

- Benutzer

Touren Anmeldungen Adressen Adresskategorien PDF Statistik ?

Suche  -Jahr- -Tourtyp... - -Alle Gruppen - -Anlasstyp - -Zusatz - Alle - Reports - >

436 Touren

Edit	Datum	Typ	Dauer	Titel	Freigabe	Leiter	Anmeldungen
<b>Oktober 2024</b>							
	Sa 26. Okt.	Sp	2 Tage	JO Abschlusswochenende	4 ⊕	Pascal Kretz	2
	Di 29. Okt.	Sp	1 Tag	Dienstagsklettern	4 ⊕	Thomas Straub	1
	Mi 30. Okt.	Wa	1 Tag	Bern: Brückentour / Botanischer Garten (ausgebucht)	4 ⊕	Kathrin Müller-Disteli	12
<b>November 2024</b>							
	Di 5. Nov.	Sp	1 Tag	Dienstagsklettern	4 ⊕	Jürgen Birchler	0
	Mi 6. Nov.	Wa	1 Tag	Günsberg - Wannenfue - Röti - Rüttenen	4 ⊕	Esther Richner	6
	Mi 6. Nov.	Wa	1 Tag	Föhn im Churer Rheintal (ausgebucht)	4 ⊕	Hansjörg Tinner	23
	Fr 8. Nov.	Sp	1 Tag	Hallenklettern in Unterägeri	3 ⊕	Jörg Bisang, Christian Merz	0
	Di 12. Nov.	Sp	1 Tag	Dienstagsklettern	4 ⊕	Claudius Maissen	1



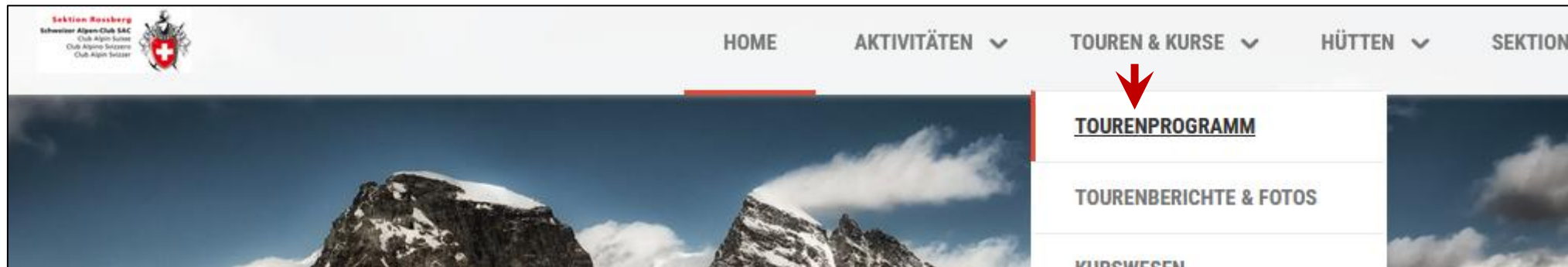
Zum Logout:  
Klicke auf deinen Namen und wähle **Logout**

The screenshot shows the dropnet.ch web application interface. The top navigation bar includes 'Home', 'Hosting', 'Mail', 'Cloud', 'Apps', and 'Webdesign'. A user profile dropdown menu is open, showing the user's name and a 'Logout' button. A red arrow points to the 'Logout' button. The main content area displays a list of tours for October and November 2024.

Edit	Datum	Typ	Dauer	Titel	Freigabe			Anmeldungen
<b>Oktober 2024</b>								
	Sa 26. Okt.	Sp	2 Tage	JO Abschlusswochenende	4	+	Pascal Kretz	2
	Di 29. Okt.	Sp	1 Tag	Dienstagsklettern	4	+	Thomas Straub	1
	Mi 30. Okt.	Wa	1 Tag	Bern: Brückentour / Botanischer Garten (ausgebucht)	4	+	Kathrin Müller-Disteli	12
<b>November 2024</b>								
	Di 5. Nov.	Sp	1 Tag	Dienstagsklettern	4	+	Jürgen Birchler	0
	Mi 6. Nov.	Wa	1 Tag	Günsberg - Wannenfue - Röti - Rüttenen	4	+	Esther Richner	6
	Mi 6. Nov.	Wa	1 Tag	Föhn im Churer Rheintal (ausgebucht)	4	+	Hansjörg Tinner	23
	Fr 8. Nov.	Sp	1 Tag	Hallenklettern in Unterägeri	3	+	Jörg Bisang, Christian Merz	0
	Di 12. Nov.	Sp	1 Tag	Dienstagsklettern	4	+	Claudius Maissen	1

# Benutzername und/oder Passwort vergessen?

1. Gehe auf der Homepage auf **Touren & Kurse** und wähle **Tourenprogramm** an.



2. Klicke auf **Login**





### 3. Klicke auf **Ich habe mein Kürzel und Passwort vergessen?**

The screenshot shows the website header for 'Sektion Rossberg' with the SAC logo and multilingual text: 'Schweizer Alpen-Club SAC', 'Club Alpin Suisse', 'Club Alpino Svizzero', and 'Club Alpin Svizzer'. Below the header is a 'Tourenprogramm' section with 'Print' and 'PDF' icons, and buttons for 'Touren' and 'Hilfe'. A 'Login' link is visible. The main content area shows a login form with two input fields: 'Kürzel oder Mitgliedernummer' and 'Passwort'. Below these fields is a blue 'Login' button and a red link that reads 'Ich habe mein Kürzel und Passwort vergessen?'. A red arrow points from the top of the page down to this link.







4. Gebe deine E-Mail-Adresse ein und klicke auf **Passwort bestellen**


**Sektion Rossberg**  
Schweizer Alpen-Club SAC  
Club Alpin Suisse  
Club Alpino Svizzero  
Club Alpin Svizzer

HOME

## Tourenprogramm


 Print  PDF

 Touren  Hilfe

 Login

## Passwort bestellen

Bitte trage hier deine E-Mail-Adresse ein. Die Zugangsdaten werden dir dann per E-Mail zugeschickt.



**Passwort bestellen**


Deine Zugangsdaten werden dir nun per E-Mail zugeschickt.





5. Aus dem E-Mail entnimmst du deine Zugangsdaten (Kürzel und Passwort)

**Deine Zugangsdaten**

 SAC Rossberg <noreply@sac-zug.ch>  
An Max Muster




Hallo **Max Muster**

Du bist mit folgenden Angaben registriert.


Adresse  
**Max Muster**

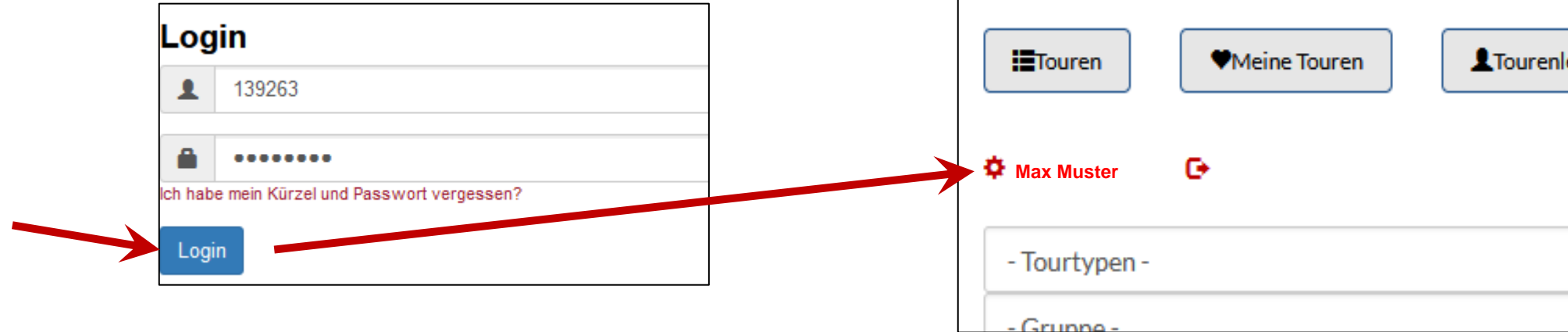
Kürzel **139263**

ZugangsdatenPasswort: 2.6.2004  
[Meine Einstellungen anpassen.](#)



Wenn du dein **Passwort ändern** möchtest, dann klicke auf

6. Logge dich mit deinen Zugangsdaten ein und wähle dann 'Einstellungen'  an.



The image shows two screenshots from a web application. The left screenshot is titled 'Login' and contains a form with a user ID field containing '139263', a password field with masked characters, and a red link that says 'Ich habe mein Kürzel und Passwort vergessen?'. A blue 'Login' button is at the bottom. A red arrow points to the 'Login' button. The right screenshot shows a user profile menu with buttons for 'Touren', 'Meine Touren', and 'Tourenl...'. Below these is a red gear icon next to the name 'Max Muster', and a red arrow icon. Below the name are dropdown menus for '- Tourtypen -' and '- Gruppe -'. A red arrow points from the 'Login' button in the first screenshot to the gear icon in the second screenshot.

7. Setze dein neues Passwort und bestätige mit **speichern**



The image shows two screenshots from a web application. The left screenshot is titled 'Einstellungen' and contains a form with a password field with masked characters, two checkboxes labeled 'Meine Adresse nicht publizieren' and 'Vegetarier', and a blue 'speichern' button at the bottom. A red arrow points to the password field. The right screenshot is a light blue confirmation box with the text 'Erfolgreich gespeichert.' and the heading 'Es folgt die Bestätigung' above it. A red arrow points from the 'speichern' button in the first screenshot to the confirmation box in the second screenshot.



Wenn du Probleme mit dem Login hast, du dein Passwort nicht selbständig in Erfahrung bringen oder ändern kannst, dann wende dich per E-Mail an

**[droptours@sac-zug.ch](mailto:droptours@sac-zug.ch)**

Andere Rückmeldungen (Ideen, Verbesserungsvorschläge, Korrekturanträge zu diesem Dokument etc.)  
bitte per E-Mail an den Administrator der Tourenkommission

**[tk-admin@sac-zug.ch](mailto:tk-admin@sac-zug.ch)**



Herzlichen Dank für deine Aufmerksamkeit!